



GOBIERNO
DE SONORA
SECRETARÍA DE
EDUCACIÓN
Y CULTURA





Guía paso a paso para instalar la aplicación, crear tu cuenta y registrarte en el curso **de IA de Microsoft**. Sigue cada pantalla y en pocos minutos estarás listo.



GOBIERNO
DE SONORA
SECRETARÍA DE
EDUCACIÓN
Y CULTURA




Descarga la app «Sonora Digital» de
tu App Store 



GOBIERNO
DE SONORA
SECRETARÍA DE
EDUCACIÓN
Y CULTURA




Da clic en el botón “Llave MX” para iniciar sesión o crear tu cuenta



GOBIERNO
DE SONORA
SECRETARÍA DE
EDUCACIÓN
Y CULTURA



Bienvenida al Inicio de sesión
de Llave MX



11:53 51

llave.gob.mx

Gobierno de México

Es

Número de celular o correo

Número de celular o correo

[¿Olvidaste tu usuario?](#)

Contraseña

Contraseña

[¿Olvidaste tu contraseña?](#)

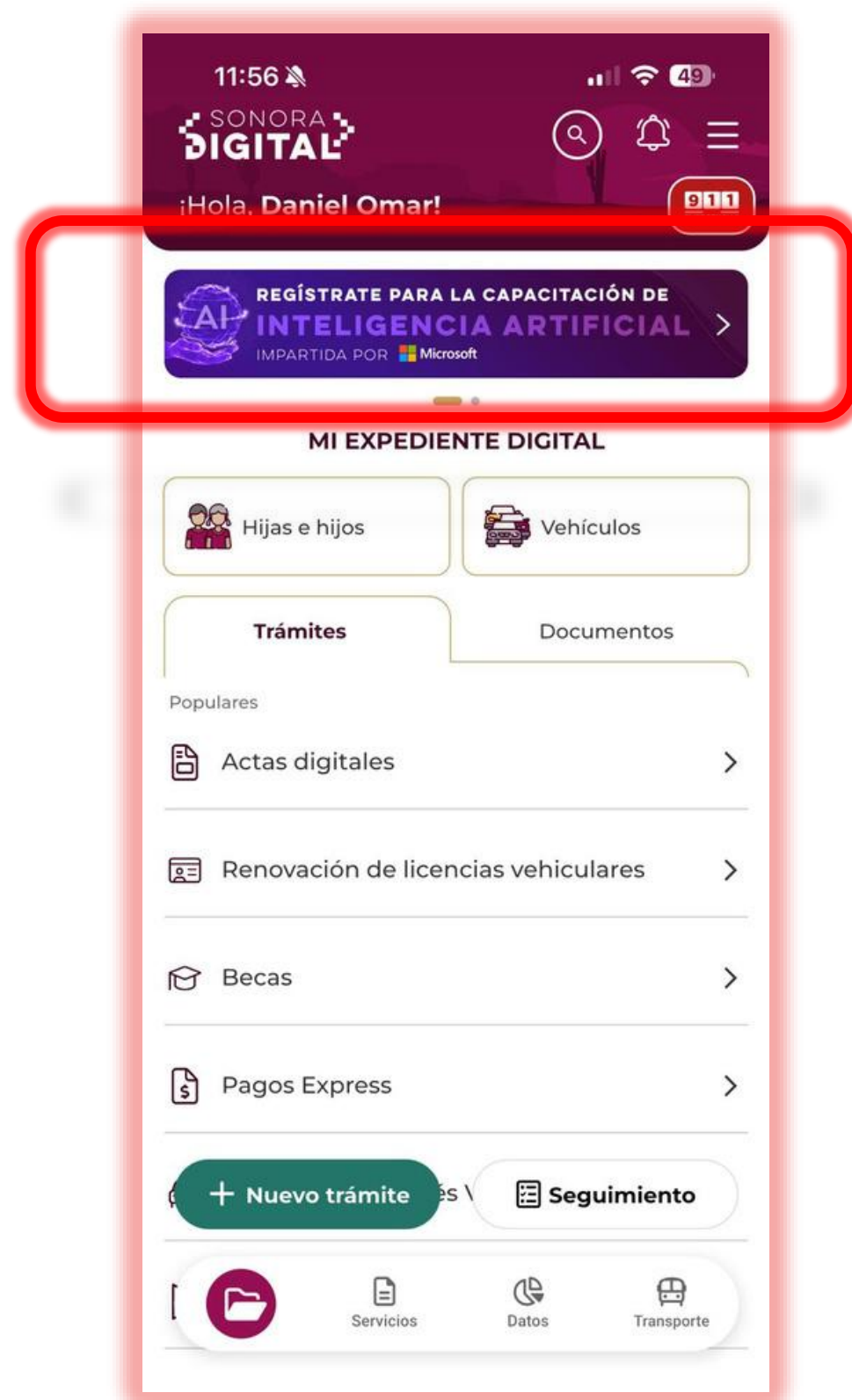

Iniciar sesión

Crear cuenta


Gobierno de México

Inicio

Ingresar tu número de celular o tu correo electrónico registrado. Si no tienes cuenta da clic en el botón “Crear cuenta”



Al iniciar sesión, se muestra el banner para el registro al curso. Da clic sobre éste



< CURSO INTELIGENCIA ARTIFICIAL

PRE-REGISTRO

Datos del Solicitante *Campos obligatorios

Municipio *

Selecciona



Categoría *

Selecciona



Seguimiento de activación del curso


Una vez concluido el pre-registro y eres seleccionado, se te hará llegar a tu correo electrónico el enlace para el registro oficial de Microsoft.

 Ver seguimiento

Cancelar

Enviar

Ingresas el municipio y seleccionas la categoría



< CURSO INTELIGENCIA ARTIFICIAL

PRE-REGISTRO

Datos del Solicitante *Campos obligatorios

Municipio *

Hermosillo

Categoría *

Dependencia de gobierno

Subcategoría *

Secretaría de Educación y Cultura


Seguimiento de activación del curso

Una vez concluido el pre-registro y eres seleccionado, se te hará llegar a tu correo electrónico el enlace para el registro oficial de Microsoft.

Ver seguimiento

Cancelar Enviar


Al seleccionar la categoría, se muestra la Subcategoría. Selecciona la que corresponda y da clic en “Enviar”



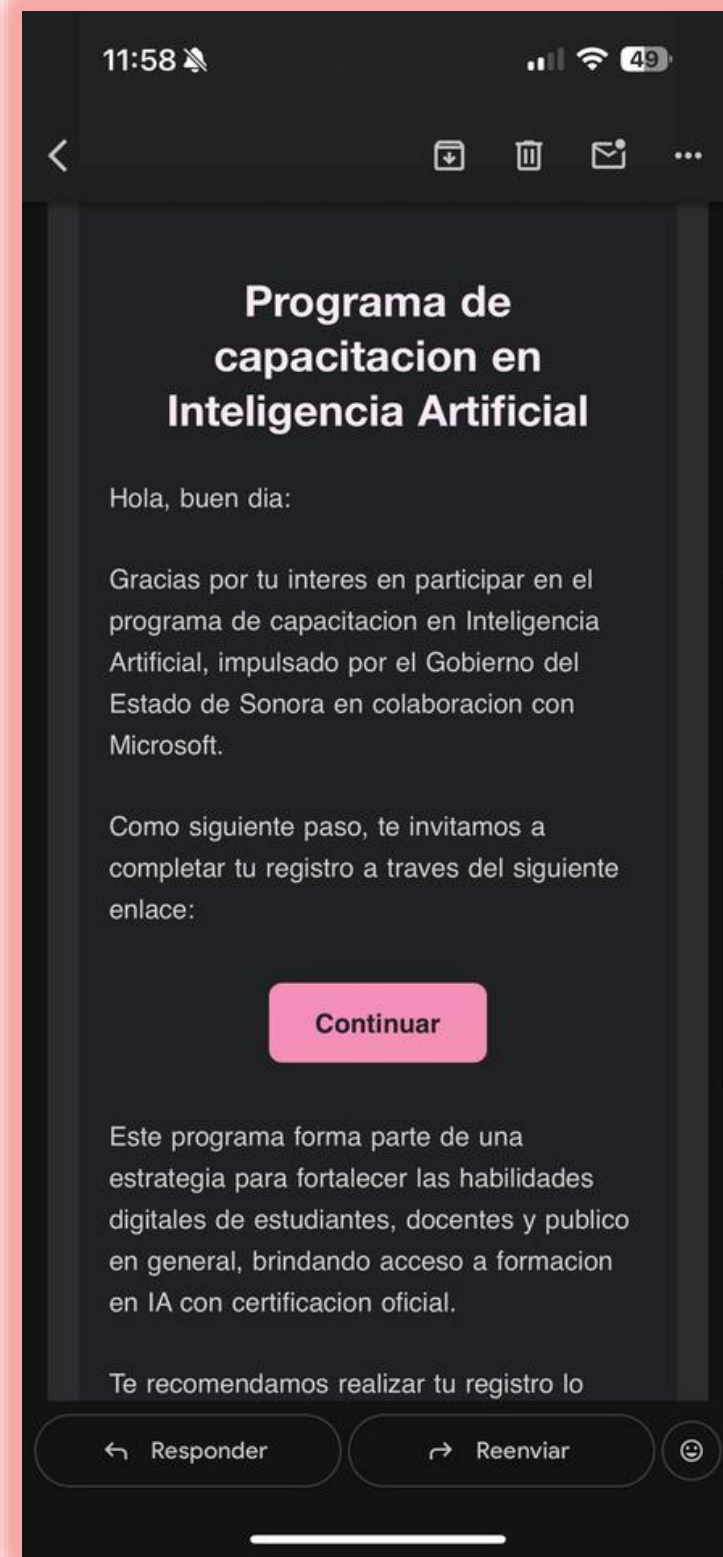
GOBIERNO
DE SONORA
SECRETARÍA DE
EDUCACIÓN
Y CULTURA



La app te avisa que la solicitud fue enviada. Te va a llegar un correo electrónico a tu cuenta registrada



GOBIERNO
DE SONORA
SECRETARÍA DE
EDUCACIÓN
Y CULTURA



Ya quedó registrada tu solicitud. En el correo recibido, da clic al botón “Continuar”



Microsoft

Educando Contigo / Registro

Programa Educando Contigo

Bienvenido al proceso de registro

1. Selecciona Preregistro para validar tu correo electrónico
2. Selecciona Registro, si ya cuentas con tu código de validación

Recuerda revisar tu bandeja de correo electrónico no deseado en caso de que no recibas directamente el código.

Preregistro Registro

Ingresa y confirma tu dirección de correo electrónico. Se te enviará un código para que puedas realizar tu registro.

Correo:
Ingresa una dirección de correo electrónico

Confirmar correo:
Ingresa una dirección de correo electrónico

¿Qué es el Programa Educando Contigo?

Mediante el Programa Educando Contigo, Microsoft aplica diversos recursos con el fin de capacitar a los profesores de las escuelas para mejorar los procesos de enseñanza aprendizaje en los estudiantes a través de uso de la IA generativa. (Inteligencia Artificial). Tomando también en cuenta en este programa de capacitación a los estudiantes con cursos generados particularmente para ellos y así potencializar sus habilidades en el aula.

Inicia tu registro - El curso no tiene costo



Se mostrará la página del Programa Educando Contigo para continuar con tu registro. Primero hay que realizar un preregistro. Selecciona la opción “Preregistro”. Ingresa tu correo electrónico y confírmalo. Después da clic en el botón “Enviar código”



Educando Contigo / Registro

Programa Educando Contigo

Bienvenido al proceso de registro

1. Selecciona Preregistro para validar tu correo electrónico
2. Selecciona Registro, si ya cuentas con tu código de validación

Recuerda revisar tu bandeja de correo electrónico en caso de que no recibas directamente el código.

Preregistro Registro

¿Qué es el Programa Educando Contigo?

Mediante el Programa Educando Contigo, Microsoft aplica diversos recursos con el fin de capacitar a los profesores de las escuelas para mejorar los procesos de enseñanza aprendizaje en los estudiantes a través de uso de la IA generativa. (Inteligencia Artificial), tomando también en cuenta en este programa de capacitación a los estudiantes con cursos generados particularmente para ellos y así potencializar sus habilidades en el aula.

Inicia tu registro - El curso no tiene costo


Regresar

© 2026 - Educando Contigo - Microsoft - GlobalSchool

Aviso de privacidad



La página te muestra un mensaje de confirmación para el Preregistro. También te va a llegar un correo con el código. Revisa tu bandeja de entrada



GOBIERNO
DE SONORA
SECRETARÍA DE
EDUCACIÓN
Y CULTURA



Notificaciones  Resumir este correo electrónico

Educando Contigo <notificaciones@educandocontigo.com>  Responder  Responder a todos  Reenviar 

Para:  Mesa de Ayuda UTICIE Mié 2026-05-27

Envió este mensaje el Mié 2026-05-27 10:37. Ver conv

Respuesta con:

Por medio le hacemos llegar su código.

RS

Continuar con tu registro ingresa a la plataforma en:

www.educandocontigo.com/mst/modulos/usuarios/frm_registro

ción con tecnología para crecer. Ese es el punto.

Educando Contigo

Identifica/copia el código que viene en el correo y da clic en el link a la plataforma



Bienvenido al proceso de registro

1. Selecciona Preregistro para validar tu correo electrónico
2. Selecciona Registro, si ya cuentas con tu código de validación

Recuerda revisar tu bandeja de correo electrónico no deseado en caso de que no recibas directamente el código.

Preregistro Registro

Ingresa tu dirección de correo electrónico y el código que recibiste.

Correo:

Código:

¿Qué es el Programa Educando Contigo?

Mediante el Programa Educando Contigo, Microsoft aplica diversos recursos con el fin de capacitar a los profesores de las escuelas para mejorar los procesos de enseñanza aprendizaje en los estudiantes a través de uso de la IA generativa. (Inteligencia Artificial). Tomando también en cuenta en este programa de capacitación a los estudiantes con cursos generados particularmente para ellos y así potencializar sus habilidades en el aula.

Inicia tu registro - El curso no tiene costo



Selecciona la opción “Registro” en la página del Programa Educando Contigo. Ingresa de nuevo tu correo electrónico y el código que acabas de recibir en tu correo electrónico de confirmación. Da clic en el botón “Validar código”



Programa Educando Contigo

Ingresa la información que se solicita.

El nombre que indique deberá ser igual a como aparece en tu documentación oficial. Toma en cuenta que será el nombre que aparecerá en tu constancia.

Apellido paterno:

Apellido materno:

Nombre:

Continuar



Ingresa tu apellido paterno, tu apellido materno y tu nombre. Da clic en el botón “Continuar”

Regresar



o Contigo / Registro

Educando Contigo

la información que se solicita.

de nacimiento deberá ser igual a como aparece en tu documentación oficial.

de nacimiento:

lidad:

5 dígitos del
(opcional):

uar

ando Contigo - Microsoft - GlobalSchool

Avisc



Ingresa tu fecha de nacimiento, nacionalidad, género y de forma opcional, los últimos 5 caracteres de tu CURP. Da clic en el botón “Continuar”



Buscando Contigo / Registro

Programa Educando Contigo

Ingresa la información que se solicita.

Los siguientes datos son referentes a donde tu habitas.

Código Postal:

Estado:

Municipio:

65 - Educando Contigo - Microsoft - GlobalSchool Aviso de privacidad



Ingresa tu código postal,
estado y municipio. Da clic en
el botón “Continuar”



ando Contigo / Registro


ma Educando Contigo

la información que se solicita.

¿Pertenece a alguna institución educativa?

No


Continuar



Buscando Contigo - Microsoft - GlobalSchool

Aviso d

Te solicita indicar si perteneces a una institución educativa



Ingresa la información que se solicita.

¿Pertenece a alguna institución educativa?

Sí No

Su registro se realizará con el perfil de público en general

Continuar



Regresar

Si eres un ciudadano que no perteneces a una dependencia del Gobierno de Sonora o a alguna institución educativa, selecciona la opción “No”. Quedarás registrado como público en general. Da clic en continuar para terminar tu registro



Contigo / Registro


Educando Contigo

información que se solicita.

¿Pertenece a alguna institución educativa?
No

¿Pertenece a alguna institución del estado de Sonora (Básica, Media Superior, Superior, etc.)?
No


af



ndo Contigo - Microsoft - GlobalSchool

Si eres un alumno, docente, directivo, administrativo de una institución educativa o del Gobierno del Estado de Sonora, selecciona la opción “Si”.

Te preguntará si perteneces a una institución del estado de Sonora. Da clic en “Si”



do Contigo / Registro

ma Educando Contigo

a la información que se solicita.

neces a alguna institución educativa?
 No

neces a alguna institución del estado de Sonora (Básica, Media Superior, Superior, etc.)?
 No

neces a CBTIS, CETIS, CECYTE, EMSaD, CONALEP o Tecnológico Nacional de México, en institución selecciona la que corresponde

alumno, docente o administrativo de Educación Básica, selecciona SONORA 1) EDUCACIÓN BÁSICA y la inspección o supervisión a la que pertenece tu plantel

alumno, docente o administrativo de Educación Media Superior o Superior, selecciona SONORA 2) EDUCACIÓN MEDIA SUPERIOR o SONORA 3) EDUCACIÓN SUPERIOR y el plantel al que pertenece

administrativo y no encuentras tu inspección o supervisión, selecciona 4) SECRETARÍA DE EDUCACIÓN Y CULTURA

madre o padre de familia o cualquier otro perfil, selecciona 5) PÚBLICO EN GENERAL y en plantel selecciona el municipio al que perteneces


ción:

t:

Continuar



Se muestra una NOTA con las indicaciones a elegir, según la institución a la que perteneces.



Programa Educando Contigo

Ingresa la información que se solicita.

¿Pertenece a alguna institución educativa?

Sí No

¿Pertenece a alguna institución del estado de Sonora (Básica, Media Superior, Superior, etc.)?

Sí No

NOTA:

Si perteneces a CBTIS, CETIS, CECYTE, EMSaD, CONALEP o Tecnológico Nacional de México, en institución selecciona la que corresponde

Si eres alumno, docente o administrativo de Educación Básica, selecciona SONORA 1) EDUCACIÓN BÁSICA y la inspección o supervisión a la que pertenece tu plantel

Si eres alumno, docente o administrativo de Educación Media Superior o Superior, selecciona SONORA 2) EDUCACIÓN MEDIA SUPERIOR o SONORA 3) EDUCACIÓN SUPERIOR y el plantel al que perteneces

Si eres administrativo y no encuentras tu inspección o supervisión, selecciona 4) SECRETARÍA DE EDUCACIÓN Y CULTURA

Si eres madre o padre de familia o cualquier otro perfil, selecciona 5) PÚBLICO EN GENERAL y en plantel selecciona el municipio al que perteneces

Institución:


Plantel:

Tipo:

Rol:



Selecciona la institución a la que perteneces



GOBIERNO
DE SONORA
SECRETARÍA DE
EDUCACIÓN
Y CULTURA



ando Contigo / Registro

rama Educando Contigo

esa la información que se solicita.

¿Pertenece a alguna institución educativa?

Sí No

¿Pertenece a alguna institución del estado de Sonora (Básica, Media Superior, Superior, etc.)?

Sí No

A:

¿Pertenece a CBTIS, CETIS, CECYTE, EMSaD, CONALEP o Tecnológico Nacional de México, en institución selecciona la que corresponde

¿Es alumno, docente o administrativo de Educación Básica, selecciona SONORA 1) EDUCACIÓN BÁSICA y la inspección o supervisión a la que pertenece tu plantel

¿Es alumno, docente o administrativo de Educación Media Superior o Superior, selecciona SONORA 2) EDUCACIÓN MEDIA SUPERIOR o SONORA 3) EDUCACIÓN SUPERIOR y el plantel al pertenece

¿Es administrativo y no encuentras tu inspección o supervisión, selecciona 4) SECRETARÍA DE EDUCACIÓN Y CULTURA

¿Es madre o padre de familia o cualquier otro perfil, selecciona 5) PÚBLICO EN GENERAL y en plantel selecciona el municipio al que pertenece

Institución:

Estado:

Plantel:

Municipio:


Municipio:

Municipio:

Continuar



Selecciona el estado



ando Contigo / Registro

grama Educando Contigo

resa la información que se solicita.

¿Pertenece a alguna institución educativa?
Sí No

¿Pertenece a alguna institución del estado de Sonora (Básica, Media Superior, Superior, etc.)?
Sí No

¿Pertenece a CBTIS, CETIS, CECYTE, EMSaD, CONALEP o Tecnológico Nacional de México, en institución selecciona la que corresponde

¿Eres alumno, docente o administrativo de Educación Básica, selecciona SONORA 1) EDUCACIÓN BÁSICA y la inspección o supervisión a la que pertenece tu plantel

¿Eres alumno, docente o administrativo de Educación Media Superior o Superior, selecciona SONORA 2) EDUCACIÓN MEDIA SUPERIOR o SONORA 3) EDUCACIÓN SUPERIOR y el plantel al que pertenece

¿Eres administrativo y no encontras el plantel, selecciona 4) SECRETARÍA DE EDUCACIÓN Y CULTURA

¿Eres madre o padre de familia o cuidador, selecciona 5) PÚBLICO EN GENERAL y en plantel selecciona el municipio al que pertenece


Plantel:

Municipio:

Estado:



Selecciona el plantel o la Secretaría a la que perteneces



o Contigo / Registro

Educando Contigo

la información que se solicita.

eces a alguna institución educativa?

No

eces a alguna institución del estado de Sonora (Básica, Media Superior, Superior, etc.)?

No

eces a CBTIS, CETIS, CECYTE, EMSaD, CONALEP o Tecnológico Nacional de México, en institución selecciona la que corresponde

umno, docente o administrativo de Educación Básica, selecciona SONORA 1) EDUCACIÓN BÁSICA y la inspección o supervisión a la que pertenece tu plantel

umno, docente o administrativo de Educación Media Superior o Superior, selecciona SONORA 2) EDUCACIÓN MEDIA SUPERIOR o SONORA 3) EDUCACIÓN SUPERIOR y el plantel al que pertenece

administrativo y no encuentras tu inspección o supervisión, selecciona 4) SECRETARÍA DE EDUCACIÓN Y CULTURA

madre o padre de familia o cualquier otro perfil, selecciona 5) PÚBLICO EN GENERAL y en plantel selecciona el municipio al que perteneces

ón:

SONORA

antel:

SON CBTIS 132


NO SELECCIONADO

NO SELECCIONADO
Pública
Privada

uar



Selecciona el tipo de institución



o Contigo / Registro

Educando Contigo

la información que se solicita.

¿Pertenece a alguna institución educativa?

No

¿Pertenece a alguna institución del estado de Sonora (Básica, Media Superior, Superior, etc.)?

No

¿Pertenece a CBTIS, CETIS, CECYTE, EMSaD, CONALEP o Tecnológico Nacional de México, en institución selecciona la que corresponde

Alumno, docente o administrativo de Educación Básica, selecciona SONORA 1) EDUCACIÓN BÁSICA y la inspección o supervisión a la que pertenece tu plantel

Alumno, docente o administrativo de Educación Media Superior o Superior, selecciona SONORA 2) EDUCACIÓN MEDIA SUPERIOR o SONORA 3) EDUCACIÓN SUPERIOR y el plantel al que pertenece

Administrativo y no encontrado, selecciona 4) SECRETARÍA DE EDUCACIÓN Y CULTURA

Padre o madre de familia o cuidador, selecciona el municipio al que pertenece


Nombre:

Plantel:

Guardar



Selecciona el rol que tienes en tu institución



GOBIERNO
DE SONORA
SECRETARÍA DE
EDUCACIÓN
Y CULTURA



Microsoft

SI No

OTA:
¿pertenece a CBTIS, CETIS, CECYTE, EMSaD, CONALEP o Tecnológico Nacional de México, en institución selecciona la que corresponde

¿eres alumno, docente o administrativo de Educación Básica, selecciona SONORA 1) EDUCACIÓN BÁSICA y la inspección o supervisión a la que pertenece tu plantel

¿eres alumno, docente o administrativo de Educación Media Superior o Superior, selecciona SONORA 2) EDUCACIÓN MEDIA SUPERIOR o SONORA 3) EDUCACIÓN SUPERIOR y el plantel al que pertenece

¿eres administrativo y no encuentras tu inspección o supervisión, selecciona 4) SECRETARÍA DE EDUCACIÓN Y CULTURA

¿eres madre o padre de familia o cualquier otro perfil, selecciona 5) PÚBLICO EN GENERAL y en plantel selecciona el municipio al que pertenece

Institución:

Estado:

Filtro plantel:

Plantel:

Tipo:

Perfil:

Estudios:

Años de servicio:

C.T. (opcional):

Estimado de alumnos que serán beneficiados por que transmitirá y compartirá directamente sus conocimientos adquiridos en el curso

No. alumnos:



Al seleccionar el rol, aparecerán más opciones: Estudios, años de servicio (si procede), CCT (opcional) y la cantidad de alumnos que beneficiarás al aplicar los conocimientos que adquieras (si eres docente y tienes alumnos a tu cargo). Al completar la información da clic en el botón “Continuar”



ando Contigo / Registro

ma Educando Contigo


ro realizado con éxito.

bre: [REDACTED]
o electrónico: mesadeayuda@sonora.edu.mx
rio: [REDACTED]
raseña: [REDACTED]

de tu usuario y contraseña, ya que no se proporcionará nuevamente.
ién podrás ingresar usando tu correo electrónico como usuario y la contraseña

GlobalSchool

Registro realizado con éxito



Al terminar tu registro, se muestran tus datos de acceso a la plataforma para iniciar el curso. Te recomendamos guardarlos. También te llegarán vía correo electrónico.

Notificaciones Resumir este correo electrónico

EC Educando Contigo <notificaciones@educandocontigo.com>
Para: Mesa de Ayuda UTICIE
Reenvió este mensaje el Mié 2026-05-27 11:16. Ver conversación

Te compartimos tu usuario y contraseña para hacer uso de tu BECA al curso de capacitación en "Introducción en el uso de la Inteligencia Artificial para la educación"

Usuario:
[REDACTED]

Contraseña:
[REDACTED]

Ingresar a la plataforma en:
https://www.educandocontigo.com/mst/fm_login

Nota: Se recomienda copiar y pegar el usuario y contraseña en caso de que no te lo acepte.
Las confusiones más comunes son:
Letra i mayúscula en lugar del número uno
Letra o mayúscula en lugar del número cero
Letra i mayúscula en lugar de la letra L

Puedes iniciar el curso de forma inmediata.



GlobalSchool® Microsoft

Educando Contigo / Registro

Programa Educando Contigo

Registro realizado con éxito.

Nombre: [REDACTED]
Correo electrónico: mesadeayuda@sonora.edu.mx
Usuario: [REDACTED]
Contraseña: [REDACTED]

Guarde tu usuario y contraseña, ya que no se proporcionará nuevamente.


También podrás ingresar usando tu correo electrónico como usuario y la contraseña que se te acaba de proporcionar.

Regresar

© 2026 - Educando Contigo - Microsoft - GlobalSchool

Aviso de privacidad

Da clic en la opción “Ingresar” en la plataforma Educando Contigo. Con tu usuario o correo electrónico y con tu contraseña ya puedes acceder al curso.



Microsoft

Educando Contigo / Inicio

Programa Educando Contigo

¿Qué es el Programa Educando Contigo?

Mediante el Programa Educando Contigo, Microsoft aplica diversos recursos con el fin de capacitar a los profesores de las escuelas para mejorar los procesos de enseñanza aprendizaje en los estudiantes a través de uso de la IA generativa. (Inteligencia Artificial). Tomando también en cuenta en este programa de capacitación a los estudiantes y público en general con cursos generados particularmente para ellos y así potencializar sus habilidades en el aula y en la vida cotidiana.

La implementación de la inteligencia artificial (IA) en el ámbito educativo ha demostrado potencial para aumentar la productividad de los estudiantes.

Mediante herramientas personalizadas de aprendizaje, la IA ofrece recursos adaptados a las necesidades individuales, optimizando el tiempo de estudio y mejorando el rendimiento académico. Además, la IA fomenta el razonamiento, análisis y pensamiento crítico al proporcionar acceso a una vasta cantidad de información y facilitar la resolución de problemas complejos a través de simulaciones y ejercicios interactivos.

En suma, la IA no solo mejora la eficiencia en el aprendizaje, sino que también potencia habilidades cognitivas esenciales para el desarrollo integral de los estudiantes y las personas en general.


Con el Programa Educando Contigo, podemos unir más puntos en favor de la educación.

Por ser una empresa socialmente responsable con actividad en Latinoamérica, Microsoft reconoce la importancia de participar en causas que benefician a su sociedad.

Necesitamos de usted. Únase a esta gran causa.

Educación con tecnología para crecer. Ése es el punto.

Educando contigo
Microsoft




Sea usted Bienvenido al portal de registro y evaluación de Educando Contigo.

En Microsoft nos sentimos muy orgullosos de poder contar con su interés y participación en este proyecto de capacitación. Buscamos día a día ser mejores y de contribuir a disminuir la brecha digital en nuestro país además de ayudarte a potencializar el uso de la tecnología en tus actividades buscando ser más productivos y competitivos en México.


En este portal usted podrá dar valor a sus conocimientos obtenidos mediante los cursos que Microsoft pone a su disposición.

Las evaluaciones son presentadas en línea en esta plataforma de registro en la sección Evalúese aquí o a través de la plataforma Global School de capacitación en línea.

Después de obtener tu clave de acceso y registrarte en este portal deberás tomar el curso en plataforma, también contando con la posibilidad de descargar el curso para que puedas estudiar sin necesidad de estar conectado a internet. Solo necesitando la conectividad para presentar tus evaluaciones.




Para conocer la información relativa,
da clic en Inicio



The screenshot shows a user interface for a course on Microsoft's GlobalSchool platform. The user is logged in as 'Paloma Adela'. The course title is 'Introducción en el uso de la IA para la educación - Docentes'. The interface is divided into several sections:

- PRÓLOGO:** A welcome message and an introduction to the course's purpose, which is to help teachers understand and use AI in the classroom.
- Módulo 1: "Introducción a la IA" (6 horas):** A list of topics including: ¿Qué es la IA?, Definición de inteligencia artificial, Tipos de IA, Aplicaciones Prácticas, Historia y evolución de la IA, and Empezar a utilizarlo.
- Módulo 2: "IA: Herramientas Esenciales para la Docencia" (10 horas):** A list of topics including: Objetivos Educativos, Metodología, Evaluación, Contenidos Clave, Recursos didácticos, Adaptaciones curriculares, Puntos clave de libros, Preguntas de opción múltiple de lecturas, Preguntas más frecuentes de estudiantes, Ideas para hacer tus clases más dinámicas, Lecturas para tus clases, Agradecimientos, and Evaluación módulo 2.

Al dar clic en “Mis cursos” se muestra el contenido del curso y puedes acceder a él



GOBIERNO
DE SONORA
SECRETARÍA DE
EDUCACIÓN
Y CULTURA



The screenshot shows the Microsoft Educando Contigo website interface. At the top, there is a Microsoft logo and a navigation menu with 'Educando Contigo / Inicio / Inducción al curso'. Below this, a blue header reads 'Programa Educando Contigo'. The main content area is titled 'Video de inducción, Programa Educando Contigo' and features a video player for 'Inducción Educando Contigo' by Microsoft IA National Skills. The video player shows a hand holding a smartphone displaying a YouTube video. Below the video player, there are options to 'Ver directo' and size selection buttons: 'Muy pequeño', 'Pequeño', 'Mediano' (selected), 'Grande', and 'Muy grande'. A 'Regresar' button is located at the bottom left. The footer contains the text '© 2026 - Educando Contigo - Microsoft - GlobalSchool'.

También puedes ver el video que se muestra en “Inducción al curso”.

Recuerda que cuentas con 3 meses a partir del registro para concluir con este curso de IA de Microsoft

¡Mucho éxito en tu formación!